




PLATAFORMA DE AUTOS

DISCAPACITADOS

APILA AUTOS



PLATAFORMA DE AUTOS



PLATAFORMA DE AUTOS



DISCAPACITADOS



APILA AUTOS






Las **plataformas de autos** son usadas para transportar autos de un nivel a otro eliminando las rampas tradicionales y optimizando los espacios de estacionamientos.

Características Generales

Capacidad de carga desde 2000kg.

Velocidad nominal 0.25 m/s.



Dimensiones de Plataforma variables. Realizando un estudio de espacios de acuerdo a cada proyecto buscando el mayor posible. Terminado de los postes en azul y gris en la plataforma o en colores especiales si así lo requiere el proyecto.

Dos tipos de plataforma dependiendo del espacio disponible

Plataforma de Autos con Pistones laterales: Ideas para proyectos con un mayor espacio.
Recorrido Máximo 10 MTS

Plataforma de Autos tipo Tijera: Ideales para espacios reducidos. Recorrido máximo 10 MTS.



DISCAPACITADOS



PLATAFORMA DE AUTOS



DISCAPACITADOS



APILA AUTOS






Las plataformas para discapacitados se utilizan para el transporte de personas en bajos recorridos y espacios reducidos con la normatividad para personas discapacitadas y el reglamento de la CDMX.

Características Generales

- Capacidades de carga de 300 kg a 650 kg.
- Foso mínimo 0.35 Mts.
- Niveles máximos: 4
- Recorrido máximo: 10 mts
- Accesos frontales: a 90° y a 180°.
- Acabao en Acero Inoxidable Panorámicos
- Cabinas completa o media cabina





Plataforma de Autos



Discapitados



Apila Autos



APILA AUTOS



PLATAFORMA DE AUTOS



DISCAPACITADOS



APILA AUTOS

ELEVADORES MEXICO





Las **plataformas de autos** son usadas para transportar autos de un nivel a otro eliminando las rampas tradicionales y optimizando los espacios de estacionamientos.

Características Generales

- Capacidad de carga desde 2000kg.
- Velocidad nominal 0.25 m/s.



Dimensiones de Plataforma variables. Realizando un estudio de espacios de acuerdo a cada proyecto buscando el mayor posible. Terminado de los postes en azul y gris en la plataforma o en colores especiales si así lo requiere el proyecto.

Dos tipos de plataforma dependiendo del espacio disponible

- Plataforma de Autos con Pistones laterales: Ideas para proyectos con un mayor espacio. Recorrido Máximo 10 MTS
- Plataforma de Autos tipo Tijera: Ideales para espacios reducidos. Recorrido máximo 10 MTS.



Plataforma de Autos



Discapitados



Apila Autos



Teléfono:

(01-55) 4749 4833

(01-55) 1167 9598

Correo:

ventas@imemmexico.com.mx



Oficina México:

Calle Cruz Azul No. 227

Col. Industrial

Delegación Gustavo A. Madero

C.P. 07800 CDMX.

Bodega

Jímenez No.8 Bodega 3

Col. Santa Clara Coatitla

C.P. 55540 Estado de México.